

Boletim Epidemiológico

Volume 1, Número 1

Perfil de mortalidade do Hospital Santa Casa de Misericórdia de Goiânia de janeiro a março de 2023.

Fabiana Alves de Freitas¹

¹ Bacharel em Enfermagem pela Pontifícia Universidade Católica de Goiás. Goiânia, GO, Brasil. Lattes: <http://lattes.cnpq.br/4951551828847085>

Descritores:
mortalidade,
epidemiologia.

INTRODUÇÃO

A Santa Casa de Misericórdia de Goiânia (SCMG), aberta em 1936, é uma instituição de caráter filantrópico, com administração da igreja católica através da Diocese de Goiânia e da Sociedade Goiana de Cultura/PUC Goiás. A Santa Casa de Misericórdia de Goiânia é prestadora de serviço em assistência hospitalar, ambulatorial e laboratorial. É uma instituição que presta serviço educacional por meio de convênio com a Pontifícia Universidade Católica de Goiás.

A Santa Casa de Misericórdia de Goiânia tem como missão ser sujeito de transformação, participação e de promoção social pela prestação de serviços em saúde, contribuir com a geração de conhecimento e valorização dos colaboradores. A visão da SCMG é ser referência regional como maior unidade de saúde de caráter filantrópico no tratamento de média e alta complexidade médica em uma ampla estrutura, comprometida com a qualidade, ensino e inserção comunitária e social.

A instituição conta com 11 salas no bloco cirúrgico, 20 leitos na Unidade de Terapia Intensiva (UTI) e mais 296 leitos instalados em dois pavimentos.

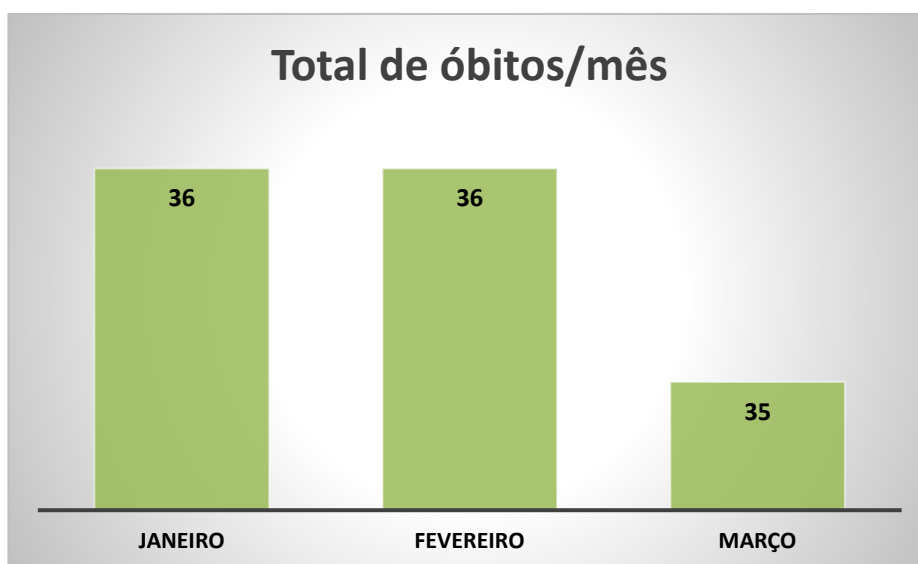
MÉTODOS

Trata-se de um estudo descritivo, realizado com dados do período de janeiro a março de 2023. Para a coleta dos dados foi feita a extração de dados da planilha de registro de óbitos em Excel alimentada diariamente com informações provenientes das declarações de óbitos e prontuário eletrônico do paciente.

RESULTADOS E DISCUSSÃO

No gráfico 1 está distribuído o número de óbitos ocorridos no ano de 2023 no período de janeiro a março. Analisando os óbitos entre os meses, observa-se que em janeiro e fevereiro tiveram o maior número de óbitos com 36 óbitos/mês. Já no mês de março fechou com 35 óbitos/mês. Entre os meses de janeiro e março de 2023 ocorreram um total de 107 óbitos.

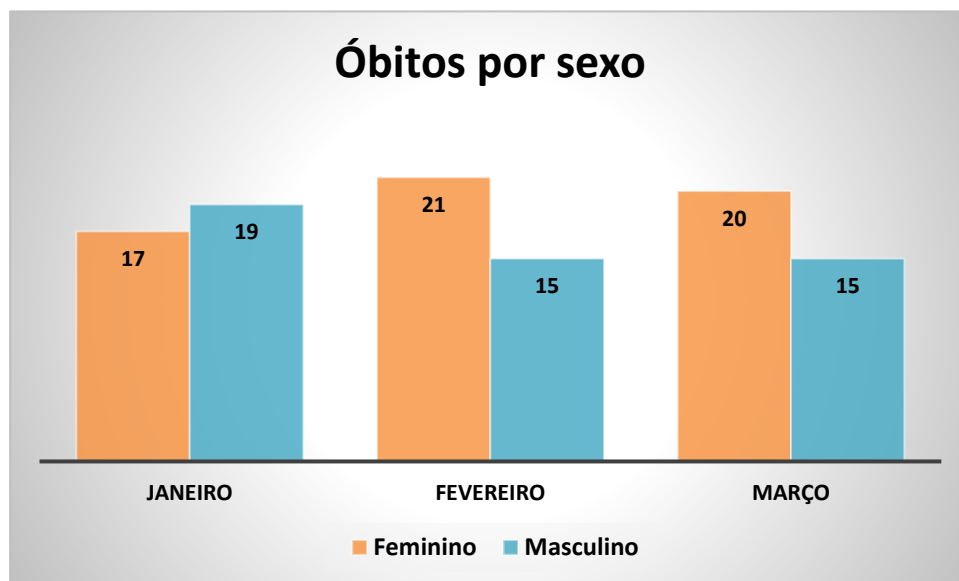
Gráfico 1 - Número total de óbitos/mês no período de janeiro a março de 2023 na Santa Casa de Misericórdia de Goiânia.



Fonte: Planilha de óbitos NHE Santa Casa de Misericórdia de Goiânia

O gráfico 2 descreve o número de óbitos por sexo, observando maior número do sexo masculino no mês de janeiro. Seguido de maior número do sexo feminino nos meses de fevereiro e março. Nesse período obteve um total de 58 óbitos de indivíduos do sexo feminino e 49 de indivíduo do sexo masculino.

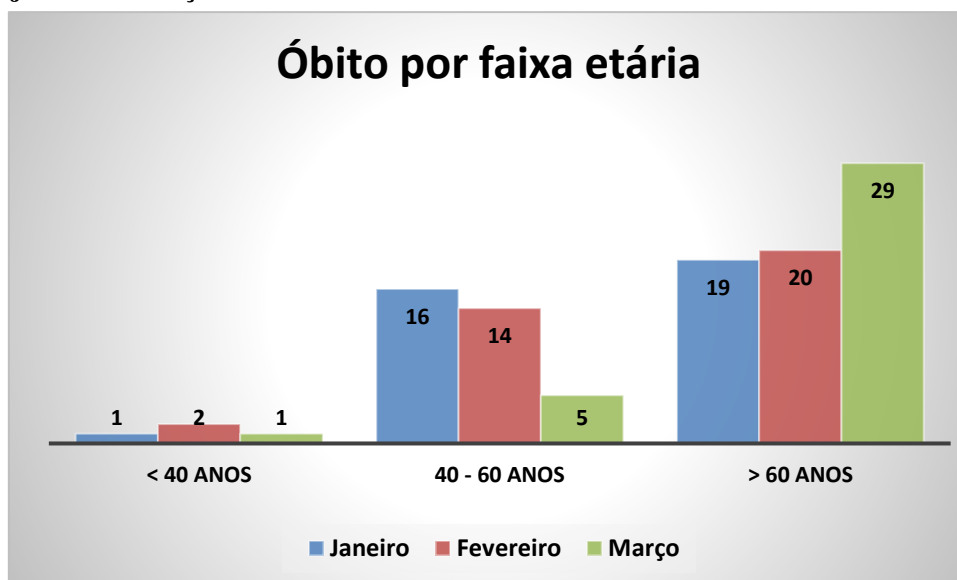
Gráfico 2 - Número total de óbitos por sexo no período de janeiro a março de 2023 na Santa Casa de Misericórdia de Goiânia.



Fonte: Planilha de óbitos NHE Santa Casa de Misericórdia de Goiânia

No gráfico 3 descreve a distribuição de óbitos referente a faixa etária. No mês de janeiro houve 1 óbito na faixa etária menor de 40 anos, 16 óbitos entre 40 e 60 anos, e 19 óbitos na faixa etária maior de 60 anos. No mês de fevereiro houve 2 óbitos na faixa etária menor de 40 anos, 14 óbitos entre 40 e 60 anos, e 20 óbitos na faixa etária maior de 60 anos. No mês de março houve 1 óbito na faixa etária menor de 40 anos, 5 óbitos entre 40 e 60 anos, e 29 óbitos na faixa etária maior de 60 anos. Nesse período houve um total de 4 óbitos na faixa etária menor de 40 anos, 35 óbitos entre 40 e 60 anos, e 68 óbitos na faixa etária maior de 60 anos.

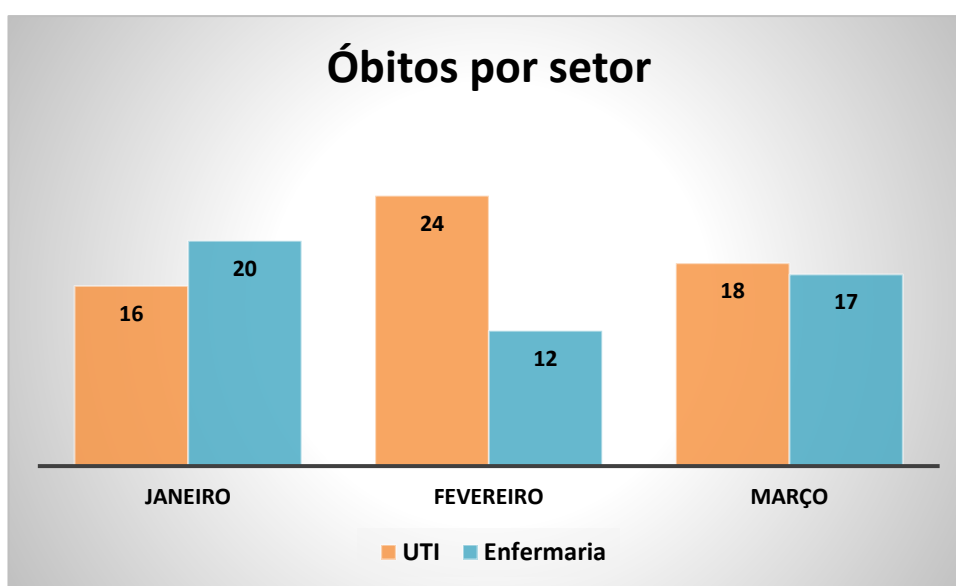
Gráfico 3 - Número total de óbitos de acordo com a faixa etária no período de janeiro a março de 2023 na Santa Casa de Misericórdia de Goiânia.



Fonte: Planilha de óbitos NHE Santa Casa de Misericórdia de Goiânia

O gráfico 4 mostra a distribuição de óbitos por setor, no mês de janeiro teve maior número de óbitos na enfermaria com o total de 20, no mês de fevereiro o maior número de óbitos foi registrado na UTI com 24, e no mês de março com maior número na UTI com 18 óbitos. No período analisado verifica-se um total de 58 óbitos na UTI e 49 na enfermaria.

Gráfico 4 - Número total de óbitos de acordo com a unidade de internação no período de janeiro a março de 2023 na Santa Casa de Misericórdia de Goiânia.



Fonte: Planilha de óbitos NHE Santa Casa de Misericórdia de Goiânia

CONCLUSÃO

A divulgação dos dados epidemiológicos de mortalidade se mostra essencial para monitoramento das doenças e agravos na população. A divulgação do presente boletim contribui para caracterizar o perfil da população que foi a óbito, verificando a prevalência da população idosa, refletindo o aumento da expectativa de vida da população. E as doenças que mais acometem essa população é de origem circulatória.

REFERÊNCIAS

- Planilha de óbitos NHE Santa Casa de Misericórdia de Goiânia.